

## PROCEDURE DI EMERGENZA

### EMERGENZA INCENDIO

Dare l'allarme il prima possibile

Se possibile correre verso i dispositivi antincendio più vicini e tentare di spegnere l'incendio in attesa dell'arrivo dell'addetto antincendio che assumerà il comando dell'emergenza

Se la situazione non appare controllabile dare il segnale di evacuazione

#### **Per gli addetti all'emergenza**

Per quanto possibile in relazione alle operazioni di evacuazione e di sicurezza gli addetti alla squadra antincendio provvederanno a tenere sotto controllo l'incendio

Il responsabile dell'emergenza provvederà a valutare la situazione determinando se esiste la possibilità di estinguere l'incendio con i mezzi a sua disposizione;

I lavoratori incaricati provvederanno a intercettare le alimentazioni di gas, energia elettrica, ecc.

I lavoratori incaricati impartiranno eventualmente disposizioni agli altri lavoratori per favorire l'evacuazione e predisporre l'intervento dei Vigili del Fuoco;

Il personale che sta tenendo sotto controllo l'incendio se non si riesce a metterlo sotto controllo in breve tempo, dovrà portarsi all'esterno.

Una volta fuori dall'edificio verificare la presenza di tutti;

All'arrivo dei soccorsi restare a disposizione degli stessi e dare le opportune informazioni.

#### **Per tutti gli occupanti la scuola**

- in caso di fumo, se possibile, camminare a carponi sul pavimento, in quanto l'aria risulta più respirabile, proteggendo le vie respiratorie con un fazzoletto umido;
- in presenza di calore proteggersi anche il capo con indumenti di lana o cotone, possibilmente bagnati, evitando tessuti sintetici;
- non aprire eventuali porte calde, se necessario aprirle tenendosi dietro la porta e rimanendo pronti a richiuderle in caso di fiammata.

Se possibile

- aiutare lo sfollamento dei colleghi in difficoltà, salvaguardando prima di tutto voi stessi;
- se non riuscite a soccorrerli è importante che usciate e segnaliate all'esterno, alla squadra di emergenza, la loro presenza;
- non portare nulla al seguito;
- non tornare indietro per nessun motivo;
- chiudere la porta della stanza da cui uscite;
- non ostruire gli accessi dell'edificio una volta usciti;
- segnalare in ogni modo la vostra posizione se rimanete intrappolati, se fuori dalla stanza c'è un incendio chiudete la porta e, se potete, sigillate le fessure con panni bagnati, inoltre ricordatevi che il luogo più sicuro è il bagno, in quanto provvisto di acqua e rivestimenti non infiammabili.

# I.I.S. "A. AMATUCCI"

## EMERGENZA PRIMO SOCCORSO

Nel caso che un allievo o altra persona abbia un malore o infortunio di qualche entità, deve essere immediatamente chiamato con la massima urgenza un Addetto al Primo Soccorso, il quale, avrà la piena direzione delle attività di soccorso.

Si richiama l'attenzione sul fatto che anche pochi secondi in certi casi possono essere decisivi per salvare una vita. Se l'incidente appare grave, soprattutto se c'è perdita di conoscenza, si chiama subito il 118. Chiamare il 118 anche in caso di incertezza.

In attesa dell'arrivo di un Addetto al Primo Soccorso, altri potranno eseguire, con la necessaria cautela, gli interventi non rinviabili. Potrà intervenire chi si sente in grado di farlo.

Quando appare necessario chiamare il 118, è preferibile che sia l' Addetto al Primo Soccorso a chiamarlo, se è in grado di arrivare in tempo brevissimo.

**L'addetto al pronto soccorso che rifiuti di intervenire senza grave e giustificato motivo può essere denunciato alla Pubblica Autorità**

Chi chiama il 118 deve dire:

*"C'è stato un infortunio/malore grave che richiede il Vostro intervento perché il paziente presenta questi segni (perdita di coscienza / arresto cardiaco / apparente infarto, rilevante emorragia / ecc.....). Il paziente si trova presso la scuola nel Comune di telefono 049.*

E' fatto divieto a chiunque di **muovere o anche solo girare una persona infortunata** o vittima di malore, salvo prevenire ulteriori eventi dannosi come caduta, crollo, incendio, ecc. Se la persona vittima di malore o d'infortunio è cosciente, deve essere convinta a non muoversi, fino a che non ha ricevuto il benessere dell' Addetto al Pronto Soccorso.

Uno dei presenti o il Collaboratore Scolastico in servizio al piano deve andare subito a prendere la cassetta di pronto soccorso, in modo che al suo arrivo l'Addetto al Pronto Soccorso la trovi già disponibile e aperta.

Solo dopo queste operazioni si può incaricare un collaboratore di chiamare i genitori dei bambini

Si ricorda l'obbligo e la responsabilità di chi assiste l'infortunato di allertare il 118 anche nel caso di diversa presa di posizione dei genitori

Se l'ambulanza arriva prima dei genitori un adulto seguirà il bambino al Pronto Soccorso anche con propri mezzi

E' fatto divieto ai circostanti di stare vicini alla persona vittima di malore o infortunio.

Chi fosse al corrente con cognizione di causa delle modalità di accadimento dell'incidente o malore è invitato a riferirlo all'Addetto al Primo Soccorso.

Chiunque abbia un malore o infortunio anche lieve deve consultare un Addetto al Pronto Soccorso, perché a volte l'interessato non ha gli elementi per valutare i possibili effetti, anche gravissimi, di un evento apparentemente privo di conseguenze

Si ricorda di avvisare sempre la Direzione

Appena possibile, comunque entro il termine di due giorni, il docente deve redigere, su modulo predisposto, la denuncia di infortunio e farla pervenire in Direzione, prima via fax e poi in originale

Il docente, in caso di lievi incidenti, chiede l'ausilio ad un collaboratore scolastico, per provvedere alla prime medicazioni e, se necessario, avvisa la famiglia.

# I.I.S. "A. AMATUCCI"

## EMERGENZA EVACUAZIONE

In caso di situazioni pericolose che richieda l'evacuazione dell'edificio, si devono osservare le seguenti norme:

L'insegnante delegato o il collaboratore scolastico, aziona il segnale acustico convenzionale di situazione di pericolo in atto (suoni discontinui di campana o tromba ad aria) se necessario l'ordine di evacuazione (un suono continuo di campana o di tromba ad aria compressa);

Ogni insegnante, avvertito il segnale, prendendo (se possibile) il registro di classe o l'elenco degli alunni presenti in mensa o palestra, invita gli alunni a:

- ▶ interrompere ogni attività,
- ▶ mantenere la calma
- ▶ comporre la fila per uscire in modo ordinato e sicuro dall'aula o da ogni altro locale della scuola;

Gli alunni portatori di handicap con difficoltà di deambulazione, saranno condotti verso l'uscita dall'insegnante coadiuvati dai collaboratori scolastici secondo l'istruzione specifica predisposta caso per caso;

Ogni gruppo classe deve, compatibilmente con la situazione presente, seguire le indicazioni di uscita indicate nella piantina, che deve essere affissa in aula e a conoscenza di insegnanti ed alunni;

Nell'uscita si darà la precedenza alle classi del piano terra perché più vicine alle porte esterne, presso le quali dovrà trovarsi il personale non docente, per prestare, eventualmente, assistenza agli alunni in difficoltà,

Appena ogni singolo gruppo-classe raggiungerà il punto di raccolta esterno e lontano dall'edificio ogni insegnante farà l'appello per verificare la presenza di tutti gli alunni;

Nell'ipotesi che un alunno si trovi fuori dalla propria aula al momento del segnale acustico di pericolo, si accorderà al gruppo-classe più vicino e, quando sarà uscito, segnalerà la propria presenza all'insegnante dalla sua classe;

L'insegnante che avrà rilevato l'assenza di uno o più alunni, dovrà segnalarlo ai Vigili del Fuoco o ai volontari della Protezione Civile sopraggiunti, perché si adoperano per un eventuale recupero;

Dopo aver fatto l'appello, ogni insegnante condurrà il gruppo-classe in un unico punto di raccolta esterno alla recinzione, predeterminato, ampio e lontano da situazioni di pericolo.

**ESEMPI DI ISTRUZIONE DA ESPORRE IN AULA E SCHEMA DI CHIAMATA DI  
EMERGENZA DA APPORRE IN PROSSIMITA' DEI PUNTI TELEFONICI**

**ISTRUZIONI OPERATIVE DI EVACUAZIONE**

**Per una buona riuscita del piano è fondamentale l'esatta osservanza di tutte le disposizioni riguardanti la sicurezza.**

**ALUNNI**

Non appena udito il segnale di allarme convenzionale, consistente in tre suoni di campanella o campana, gli alunni dovranno:

- /// Interrompere immediatamente ogni attività
- /// Mantenere la calma
- /// Non recuperare alcun oggetto personale (libri, cartelle ecc..)
- /// Non aprire le finestre se è in atto un incendio, poiché l'aria ravviva il fuoco;
- /// Disporsi in fila indiana, in modo ordinato, evitando il vociare confuso, le grida e i richiami;
- /// Rimanere collegati al compagno che precede;
- /// Coprire la bocca e il naso con un fazzoletto in caso di fumo;
- /// Camminare in modo sollecito, senza soste non preordinate e senza spingere i compagni,
- /// Non correre;
- /// Seguire le via di fuga indicate dagli insegnanti;
- /// Procedere lungo le pareti;
- /// Gli alunni disabili dovranno essere aiutati dall'insegnante;
- /// Collaborare con l'insegnante per controllare le presenze dei compagni dopo lo sfollamento.

# I.I.S. "A. AMATUCCI"

## IL PIANO EVACUAZIONE

### IN CASO DI ALLARME

#### TRE SQUILLI DI CAMPANELLO IN SUCCESSIONE

##### Attività in aula

- Mantenere la calma.
- Interrompere ogni attività.
- Seguire le indicazioni dell' insegnante:
- Aprire le porte della classe
- Disporre gli alunni in fila internamente o esternamente
- Contare gli alunni e raccogliere il registro
- Abbandonare il locale ordinatamente.
- Lasciare tutto all'interno del locale (libri o altro).
- Prima di abbandonare il locale, chiudere tutte le porte e le finestre; percorrere in fila indiana e senza correre seguendo il tracciato dato dalla piantina.
- Raggiungere il punto o i punti di raccolta esterni.
- Verificare la presenza di tutti i bambini

##### Intervallo

- Mantenere la calma.
- Interrompere ogni attività.
- Lasciare tutto all'interno del locale (libri o altro).
- Raggruppare e incanalare gli alunni verso l'esterno
- Presidiare le scale
- Far confluire gli alunni verso i luoghi di raccolta predisposti
- Raccogliere il registro
- Raccogliere e ricostituire le classi nel punto o nei punti di raccolta esterni.
- Verificare la presenza di tutti gli alunni


## IL PIANO DI EVACUAZIONE SCUOLA

### IN CASO DI ALLARME

#### TRE SQUILLI DI CAMPANELLO IN SUCCESSIONE

- Mantenere la calma.
- Interrompere ogni attività.
- Seguire le indicazioni dell' insegnante.
- Abbandonare il locale ordinatamente.
- Lasciare tutto all'interno del locale (libri o altro).
- Prima di abbandonare il locale, chiudere tutte le porte e le finestre; percorrere in fila indiana e senza correre seguendo il suggerimento dato dalla piantina.
- Raggiungere il punto o i punti di raccolta esterni.

## I.I.S. "A. AMATUCCI"



### INSEGNANTI

Devono aiutare gli allievi a prendere coscienza che solo da una disciplinata osservanza della procedura indicata nel piano è assicurata l'incolumità personale e degli altri.

Inoltre devono:

- /// Portare con sé il registro della classe o elenco alunni presenti in mensa per controllare gli assenti;
- /// Controllare gli allievi apri-fila e chiudi-fila sappiano individuare la loro posizione in tempi brevi e con sicurezza;
- /// Controllare che nessuno si stacchi dalla fila.

### OPERATORI SCOLASTICI

Devono:

- /// Dare il segnale per l'evacuazione;
- /// Aprire le vie di accesso;
- /// Disattivare impianti,
- /// Aiutare gli alunni disabili;
- /// Controllare il totale sfollamento ai piani in particolare i servizi igienici;
- /// Segnalare per via telefonica agli enti interessati esterni;
- /// Aprire gli idranti;
- /// Usare gli estintori/idranti del proprio piano;
- /// Coprire i percorsi di fuga e garantire l'ordinata evacuazione dell'edificio;
- /// Raccogliere e portare fuori gli elenchi degli alunni delle varie classi consegnati personalmente ai collaboratori scolastici ad inizio anno.

**CARTELLLO DA APPORRE PER RICORDARE DI NON CHIUDERE LA SECONDA  
ANTA DELLE PORTE**






**ATTENZIONE**

Per motivi di SICUREZZA,  
l'anta della porta deve essere  
**SEMPRE SBLOCCATA,**  
per permettere una rapida fuoriuscita di tutti dall'aula.



# I.I.S. "A. AMATUCCI"

## Recapiti telefonici di emergenza

EVENTO	CHI CHIAMARE		N.ro Tel.
Emergenza Incendio		Vigili del fuoco	115
Emergenza Sanitaria		Pronto Soccorso	118
Forze dell'ordine		Carabinieri	112
		Polizia di stato	113
		Polizia municipale di Avellino	0825.782687
Guasti impiantistici	Segnalazione guasti (acqua)- Alto Calore		348.6928956
	Segnalazione guasti (gas) - Sidigas		800.011.911
	Segnalazione guasti (elettricità) - ENEL		803.500
Altri numeri		Prefettura di Avellino (centralino per emergenze)	0825.7981
		Protezione Civile di Avellino	0825.790440
Enti Locali	Amministrazione Provinciale di Avellino (centralino)		0825.7901

**I.I.S. "A. AMATUCCI"**

	Comune di Avellino (centralino)	0825.2001
--	---------------------------------	-----------

**SCHEMA DI CHIAMATA**

**SONO** \_\_\_\_\_ *(NOME E QUALIFICA)*

**TELEFONO DALLA SCUOLA** \_\_\_\_\_ **DEL COMUNE DI** \_\_\_\_\_

**UBICATA IN VIA** \_\_\_\_\_ *(VIA E N° CIVICO)*

**NELLA SCUOLA SI È VERIFICATO** \_\_\_\_\_ *(DESCRIZIONE SINTETICA DELLA SITUAZIONE)*

**I LOCALI INTERESSATI SONO** \_\_\_\_\_ *(INDICARE IL NUMERO DEI LOCALI)*

**LE PERSONE COINVOLTE SONO IN NUMERO DI** \_\_\_\_\_